



ESTADO DO PARÁ
PREFEITURA MUNICIPAL DE SÃO FRANCISCO DO PARÁ
SECRETARIA MUNICIPAL DE ADMINISTRAÇÃO
DEPARTAMENTO DE COMPRAS



MAPA COMPARATIVO DE PREÇOS

Objeto: Registro de Preço para eventual a aquisição de materiais de construção (hidráulico, elétrico, concreto armado, materiais diversos (protetor solar), máquinas leves e etc.) para atender as demandas da Secretaria Municipal de educação no município de São Francisco do Pará/PA.

Item	Descrição dos Materiais	Un	Qde	Valor com BDI	Valor Parcial
1	AÇO CA50 E CA60 PARA CONCRETO ARMADO				R\$ 77.913,60
1.1	ACO CA-50 - 10,0MM - 3/8" - 12 Metros - VERGALHÃO	un	120,00	R\$ 68,11	R\$ 8.173,20
1.2	ACO CA-50 - 12,5MM - 1/2" - 12 Metros - VERGALHÃO	un	60,00	R\$ 92,15	R\$ 5.529,00
1.3	ACO CA-50 - 16,0MM - 5/8" - 12 Metros - VERGALHÃO	un	60,00	R\$ 151,01	R\$ 9.060,60
1.4	ACO CA-50 - 20,0MM - 3/4" - 12 Metros - VERGALHÃO	un	60,00	R\$ 271,88	R\$ 16.312,80
1.5	ACO CA-50 - 8,0MM - 5/16" - 12 Metros - VERGALHÃO	un	60,00	R\$ 46,28	R\$ 2.776,80
1.6	ACO CA-60 - 5,0MM - 3/16" - 12 Metros - VERGALHÃO	un	120,00	R\$ 11,40	R\$ 1.368,00
1.7	ACO CA-60 - 6,3MM - 1/4" - 12 Metros - VERGALHÃO	un	120,00	R\$ 28,55	R\$ 3.426,00
1.8	ARAME DE AÇO OVALADO 15 X 17 (45,7 KG, 700 KGF)	kg	60,00	R\$ 19,98	R\$ 1.198,80
1.9	ARAME RECOZIDO 16 BWG, 1,60 MM (0,016 KG/M)	kg	60,00	R\$ 16,86	R\$ 1.011,60
1.10	Coluna de Aço 7x14cmx6m - 1/2"	un	40,00	R\$ 189,33	R\$ 7.573,20
1.11	Coluna de Aço 7x14cmx6m - 3/8"	un	60,00	R\$ 141,25	R\$ 8.475,00
1.12	Coluna de Aço 9x14cmx6m - 5/16"	un	60,00	R\$ 97,58	R\$ 5.854,80
1.13	Trelica Tr-8LI Alt 6.0/3.4/4.2 - 12Mt	un	60,00	R\$ 119,23	R\$ 7.153,80
2	ALVENÁRIA, REBOCO E ESTRUTURA				R\$ 251.108,40
2.1	ADITIVO IMPERMEABILIZANTE DE PEGA NORMAL PARA ARGAMASSAS E CONCRETOS SEM ARMACAO, LIQUIDO E ISENTO DE CLORETOS	L	120,00	R\$ 8,89	R\$ 1.066,80
2.2	ADITIVO PLASTIFICANTE E ESTABILIZADOR PARA ARGAMASSAS DE ASSENTAMENTO E REBOCO, LIQUIDO E ISENTO DE CLORETOS	L	120,00	R\$ 9,89	R\$ 1.186,80
2.3	ADITIVO PLASTIFICANTE RETARDADOR DE PEGA E REDUTOR DE AGUA PARA CONCRETO, LIQUIDO E ISENTO DE CLORETOS	L	120,00	R\$ 9,14	R\$ 1.096,80
2.4	AREIA MEDIA - POSTO JAZIDA/FORNECEDOR (RETIRADO NA JAZIDA, SEM TRANSPORTE)	M3	180,00	R\$ 68,75	R\$ 12.375,00
2.5	AREIA PARA ATERRO - POSTO JAZIDA/FORNECEDOR (RETIRADO NA JAZIDA, SEM TRANSPORTE)	M3	120,00	R\$ 46,88	R\$ 5.625,60
2.6	BLOCO CERÂMICO (ALVENARIA DE VEDAÇÃO) 9*19*19 CM (TIJOLO 6 FUROS)	MIL	60,00	R\$ 714,29	R\$ 42.857,40
2.7	CIMENTO PORTLAND COMPOSTO CP II-32 (SACO DE 50 KG)	SC	3.000,00	R\$ 55,00	R\$ 165.000,00

PREFEITURA MUNICIPAL DE SÃO FRANCISCO DO PARÁ
SECRETARIA MUNICIPAL DE ADMINISTRAÇÃO E FINANÇAS

Av. Barão do Rio Branco S/N - Bairro: Centro - CEP: 68.748-000 - São Francisco do Pará - Pará

Contato: (01) 3774.1224



ESTADO DO PARÁ
PREFEITURA MUNICIPAL DE SÃO FRANCISCO DO PARÁ
SECRETARIA MUNICIPAL DE ADMINISTRAÇÃO
DEPARTAMENTO DE COMPRAS



2.8	SEIXO ROLADO PARA APLICAÇÃO EM CONCRETO (SEM FRETE)	M3	120,00	R\$ 127,95	R\$ 15.354,00
2.9	PEDRA BRITADA N. 4 (50 A 76 MM) POSTO PEDREIRA/FORNECEDOR, SEM FRETE	M3	60,00	R\$ 109,10	R\$ 6.546,00
3	COBERTURAS				R\$ 191.545,90
3.1	PEÇA DE MADEIRA NAO APARELHADA *7,5 X 7,5* CM (3 X 3 ") MACARANDUBA, ANGELIM OU EQUIVALENTE DA REGIAO - 4 METROS	UNI	120,00	R\$ 57,15	R\$ 6.858,00
3.2	PEÇA DE MADEIRA NAO APARELHADA *7,5 X 7,5* CM (3 X 3 ") MACARANDUBA, ANGELIM OU EQUIVALENTE DA REGIAO - 6 METROS	UNI	120,00	R\$ 85,73	R\$ 10.287,60
3.3	PEÇA DE MADEIRA NAO APARELHADA *7,5 X 7,5* CM (3 X 3 ") MACARANDUBA, ANGELIM OU EQUIVALENTE DA REGIAO - 8 METROS	UNI	120,00	R\$ 114,30	R\$ 13.716,00
3.4	Pernamanca 3" x 2" 4 m - madeira branca	DZ	120,00	R\$ 181,25	R\$ 21.750,00
3.5	Ripão em madeira de lei 2"x1" ap	DZ	120,00	R\$ 162,50	R\$ 19.500,00
3.6	Ripa 2 1/2"x1/2" 4 m apar.	DZ	120,00	R\$ 134,40	R\$ 16.128,00
3.7	RUFO EXTERNO DE CHAPA DE ACO GALVANIZADA NUM 26, CORTE 25 CM	M	200,00	R\$ 15,09	R\$ 3.018,00
3.8	TELHA DE BARRO / CERAMICA, NAO ESMALTADA, TIPO COLONIAL, CANAL, PLAN, PAULISTA, COMPRIMENTO DE *44 A 50* CM, RENDIMENTO DE COBERTURA DE *26* TELHAS/M2	MIL	80,00	R\$ 937,50	R\$ 75.000,00
3.9	TELHA DE FIBROCIMENTO E = 6 MM, DE 3,00 X 1,06 M (SEM AMIANTO)	UNI	40,00	R\$ 198,49	R\$ 7.939,60
3.10	TELHA DE FIBROCIMENTO ONDULADA E = 4 MM, DE 1,22 X 0,50 M (SEM AMIANTO)	UNI	40,00	R\$ 13,50	R\$ 540,00
3.11	TELHA ESTRUTURAL DE FIBROCIMENTO 1 ABA, DE 0,52 X 2,00 M (SEM AMIANTO)	UNI	60,00	R\$ 132,45	R\$ 7.947,00
3.12	CUMEEIRA ARTICULADA (ABA INFERIOR) PARA TELHA ONDULADA DE FIBROCIMENTO E = 4 MM	UNI	120,00	R\$ 11,13	R\$ 1.335,60
3.13	CUMEEIRA ARTICULADA (ABA INTERNA INFERIOR OU EXTERNA SUPERIOR) PARA TELHA ESTRUTURAL DE FIBROCIMENTO, 1 ABA, E = 6 MM (SEM AMIANTO)	UNI	90,00	R\$ 22,89	R\$ 2.060,10
3.14	CUMEEIRA PARA TELHA CERAMICA, COMPRIMENTO DE *41* CM, RENDIMENTO DE *3* TELHAS/M	UNI	600,00	R\$ 9,11	R\$ 5.466,00
4	REVESTIMENTOS				R\$ 176.398,00
4.1	ARGAMASSA COLANTE AC I PARA CERAMICAS	KG	4.000,00	R\$ 0,88	R\$ 3.520,00
4.2	ARGAMASSA COLANTE AC II	KG	4.000,00	R\$ 1,63	R\$ 6.520,00
4.3	ARGAMASSA COLANTE TIPO AC III	KG	4.000,00	R\$ 2,69	R\$ 10.760,00
4.4	ARGAMASSA PISO SOBRE PISO	KG	2.000,00	R\$ 2,51	R\$ 5.020,00
4.5	Cerâmica anti-derrapante	M2	200,00	R\$ 37,38	R\$ 7.476,00
4.6	PISO DE BORRACHA PASTILHADO EM PLACAS 50 X 50 CM, E = *3,5* MM, PARA COLA, PRETO	M2	100,00	R\$ 65,46	R\$ 6.546,00
4.7	PISO EM CERAMICA ESMALTADA EXTRA, PEI MAIOR OU IGUAL A 4, FORMATO MENOR OU IGUAL A 2025 CM2	M2	1.200,00	R\$ 29,44	R\$ 35.328,00
4.8	PISO EM CERAMICA ESMALTADA, COMERCIAL (PADRAO POPULAR), PEI	M2	600,00	R\$ 24,41	R\$ 14.646,00

PREFEITURA MUNICIPAL DE SÃO FRANCISCO DO PARÁ
SECRETARIA MUNICIPAL DE ADMINISTRAÇÃO E FINANÇAS

Av. Barão do Rio Branco S/N - Bairro: Centro - CEP: 68.748-000 - São Francisco do Pará - Pará

Contato: (01) 2774 1224



ESTADO DO PARÁ
PREFEITURA MUNICIPAL DE SÃO FRANCISCO DO PARÁ
SECRETARIA MUNICIPAL DE ADMINISTRAÇÃO
DEPARTAMENTO DE COMPRAS



6.14	TINTA ESMALTE SINTETICO GRAFITE COM PROTECAO PARA METAIS FERROSOS - 3,6 LITROS	GL	60,00	R\$ 112,37	R\$ 6.742,20
6.15	TINTA ACRILICA PARA PAREDE - 18 LITROS	LT	180,00	R\$ 132,49	R\$ 23.848,20
6.16	TINTA PVA, INTERIOR-EXTERIOR - 18 LITROS	GL	100,00	R\$102,63	R\$ 10.263,00
7	ESQUADRIAS				R\$ 495.814,80
7.1	ALIZAR / GUARNICAO 5 X 2CM MADEIRA CEDRINHO/PINHO/CANELA OU SIMILAR - 2,10 X 0,80 M	M	200,00	R\$ 17,00	R\$ 3.400,00
7.2	JANELA BASCULANTE EM ALUMINIO, 100 X 100 CM (A X L), ACABAMENTO ACET OU BRILHANTE, BATENTE/REQUADRO DE 3 A 14 CM, COM VIDRO, SEM GUARNICAO/ALIZAR	UN	40,00	R\$ 276,24	R\$ 11.049,60
7.3	JANELA BASCULANTE EM ALUMINIO, 100 X 80 CM (A X L), ACABAMENTO ACET OU BRILHANTE, BATENTE/REQUADRO DE 3 A 14 CM, COM VIDRO, SEM GUARNICAO/ALIZAR	UN	40,00	R\$ 222,49	R\$ 8.899,60
7.4	JANELA BASCULANTE EM ALUMINIO, 80 X 60 CM (A X L), ACABAMENTO ACET OU BRILHANTE, BATENTE/REQUADRO DE 3 A 14 CM, COM VIDRO, SEM GUARNICAO/ALIZA	UN	40,00	R\$ 205,19	R\$ 8.207,60
7.5	JANELA DE CORRER EM ALUMINIO, VENEZIANA, 120 X 150 CM (A X L), 3 FLS (2 VENEZIANAS E 1 VIDRO), SEM BANDEIRA, ACABAMENTO ACET OU BRILHANTE, BATENTE/REQUADRO DE 6 A 14 CM, COM VIDRO, SEM GUARNICAO/ALIZAR	UN	20,00	R\$ 751,04	R\$ 15.020,80
7.6	JANELA DE CORRER EM ALUMINIO, VENEZIANA, 120 X 200 CM (A X L), 6 FLS (4 VENEZIANAS E 2 VIDROS), SEM BANDEIRA, ACABAMENTO ACET OU BRILHANTE, BATENTE/REQUADRO DE 6 A 14 CM, COM VIDRO, SEM GUARNICAO/ALIZAR	UN	20,00	R\$ 1.072,55	R\$ 21.451,00
7.7	JANELA MAXIM AR EM ALUMINIO, 80 X 60 CM (A X L), BATENTE/REQUADRO DE 4 A 14 CM, COM VIDRO, SEM GUARNICAO/ALIZAR	UN	40,00	R\$ 209,46	R\$ 8.378,40
7.8	KIT PORTA PRONTA DE MADEIRA, FOLHA LEVE (NBR 15930) DE 600 X 2100 MM OU 700 X 2100 MM, DE 35 MM A 40 MM DE ESPESSURA, COM MARCO EM ACO, NUCLEO COLMEIA, CAPA LISA EM HDF, ACABAMENTO MELAMINICO BRANCO (INCLUI MARCO, ALIZARES, DOBRADICAS E FECHADURA)	UN	60,00	R\$ 592,63	R\$ 35.557,80
7.9	KIT PORTA PRONTA DE MADEIRA, FOLHA LEVE (NBR 15930) DE 800 X 2100 MM, DE 35 MM A 40MM DE ESPESSURA, COM MARCO EM ACO, NUCLEO COLMEIA, CAPA LISA EM HDF, ACABAMENTO MELAMINICO BRANCO (INCLUI MARCO, ALIZARES, DOBRADICAS EFECHADURA)	UN	60,00	R\$ 592,63	R\$ 35.557,80
7.10	KIT PORTA PRONTA DE MADEIRA, FOLHA MEDIA (NBR 15930) DE 600 X 2100 MM OU 700 X 2100MM, DE 35 MM A 40 MM DE ESPESSURA, NUCLEO SEMI-SOLIDO (SARRAFEADO), ESTRUTURA USINADA PARA FECHADURA, CAPA LISA EM HDF,	UN	60,00	R\$ 744,94	R\$ 44.696,40


PREFEITURA MUNICIPAL DE SÃO FRANCISCO DO PARÁ
SECRETARIA MUNICIPAL DE ADMINISTRAÇÃO E FINANÇAS

Av. Barão do Rio Branco S/N - Bairro: Centro - CEP: 68.748-000 - São Francisco do Pará - Pará

Contato: (01) 3774.1224




ESTADO DO PARÁ
PREFEITURA MUNICIPAL DE SÃO FRANCISCO DO PARÁ
SECRETARIA MUNICIPAL DE ADMINISTRAÇÃO
DEPARTAMENTO DE COMPRAS



	ACABAMENTO MELAMINICO BRANCO (INCLUI MARCO, ALIZARES E DOBRADICAS)				
7.11	KIT PORTA PRONTA DE MADEIRA, FOLHA MEDIA (NBR 15930) DE 800 X 2100 MM, DE 35 MM A 40 MM DE ESPESSURA, NUCLEO SEMI-SOLIDO (SARRAFEADO), ESTRUTURA USINADA PARA FECHADURA, CAPA LISA EM HDF, ACABAMENTO MELAMINICO BRANCO (INCLUI MARCO, ALIZARES E DOBRADICAS)	UN	60,00	R\$ 767,65	R\$ 46.059,00
7.12	KIT PORTA PRONTA DE MADEIRA, FOLHA PESADA (NBR 15930) DE 800 X 2100 MM, DE 40 MM A 45 MM DE ESPESSURA, NUCLEO SOLIDO, ESTRUTURA USINADA PARA FECHADURA, CAPA LISA EM HDF, ACABAMENTO EM LAMINADO NATURAL COM VERNIZ (INCLUI MARCO, ALIZARES E DOBRADICAS)	UN	60,00	R\$ 1.108,00	R\$ 66.480,00
7.13	PORTA VIDRO TEMPERADO INCOLOR, 2 FOLHAS DE CORRER, E = 10 MM (SEM FERRAGENS E SEM COLOCACAO)	M2	60,00	R\$ 357,86	R\$ 21.471,60
7.14	PORTAO BASCULANTE MANUAL EM ACO GALVANIZADO NATURAL, TIPO LAMBRIL COM REQUADRO/BATENTE, CHAPA NUMERO 26, INCLUI FECHADURA (SEM INSTALACAO)	M2	20,00	R\$ 621,79	R\$ 12.435,80
7.15	PORTAO DE ABRIR EM GRADIL DE METALON REDONDO DE 3/4" VERTICAL, COM REQUADRO, ACABAMENTO NATURAL - COMPLETO	M2	20,00	R\$ 433,29	R\$ 8.665,80
7.16	CONJ. DE FERRAGENS PARA PORTA DE VIDRO TEMPERADO, EM ZAMAC CROMADO, CONTEMPLANDO: DOBRADICA INF.; DOBRADICA SUP.; PIVO PARA DOBRADICA INF.; PIVO PARA DOBRADICA SUP.; FECHADURA CENTRAL EM ZAMC CROMADO; CONTRA FECHADURA DE PRESSAO	CJ	40,00	R\$ 144,05	R\$ 5.762,00
7.17	PORTA DE CORRER EM ALUMINIO, DUAS FOLHAS MOVEIS COM VIDRO, FECHADURA E PUXADOR EMBUTIDO, ACABAMENTO ANODIZADO NATURAL, SEM GUARNICAO/ALIZAR/VISTA (TAMANHO 70 X 210 CM)	UN	40,00	R\$ 439,51	R\$ 17.580,40
7.18	PORTA DE CORRER EM ALUMINIO, DUAS FOLHAS MOVEIS COM VIDRO, FECHADURA E PUXADOR EMBUTIDO, ACABAMENTO ANODIZADO NATURAL, SEM GUARNICAO/ALIZAR/VISTA (TAMANHO 80 X 210 CM)	UN	40,00	R\$ 502,30	R\$ 20.092,00
7.19	DOBRADICA EM ACO/FERRO, 3" X 2 1/2", E= 1,2 A 1,8 MM, SEM ANEL, CROMADO OU ZINCADO, TAMPA BOLA, COM PARAFUSOS	UN	80,00	R\$ 13,30	R\$ 1.064,00
7.20	DOBRADICA EM ACO/FERRO, 3" X 2 1/2", E= 1,2 A 1,8 MM, SEM ANEL, CROMADO OU ZINCADO, TAMPA CHATA, COM PARAFUSOS	UN	80,00	R\$ 9,71	R\$ 776,80
7.21	FECHADURA AUXILIAR DE SEGURANÇA PARA PORTA EXTERNA, EM ACO INOX, BROCA DE 45 A 55 MM, LINGUETA COM 3 AVANCOS, INCLUINDO 2 CHAVES TIPO CILINDRO	CJ	240,00	R\$ 115,60	R\$ 27.744,00



ESTADO DO PARÁ
PREFEITURA MUNICIPAL DE SÃO FRANCISCO DO PARÁ
SECRETARIA MUNICIPAL DE ADMINISTRAÇÃO
DEPARTAMENTO DE COMPRAS



7.22	FECHADURA ESPELHO PARA PORTA DE BANHEIRO, EM ACO INOX (MAQUINA, TESTA E CONTRA-TESTA) E EM ZAMAC (MACANETA, LINGUETA E TRINCOS) COM ACABAMENTO CROMADO, MAQUINA DE 40 MM, INCLUINDO CHAVE TIPO TRANQUETA	CJ	240,00	R\$ 49,14	R\$ 11.793,60
7.23	FECHADURA ESPELHO PARA PORTA EXTERNA, EM ACO INOX (MAQUINA, TESTA E CONTRA-TESTA) E EM ZAMAC (MACANETA, LINGUETA E TRINCOS) COM ACABAMENTO CROMADO, MAQUINA DE 40 MM, INCLUINDO CHAVE TIPO CILINDRO	CJ	240,00	R\$ 62,50	R\$ 15.000,00
7.24	FECHADURA ESPELHO PARA PORTA INTERNA, EM ACO INOX (MAQUINA, TESTA E CONTRA-TESTA) E EM ZAMAC (MACANETA, LINGUETA E TRINCOS) COM ACABAMENTO CROMADO, MAQUINA DE 55 MM, INCLUINDO CHAVE TIPO INTERNA	CJ	240,00	R\$ 92,56	R\$ 22.214,40
7.25	FERROLHO COM FECHO / TRINCO REDONDO, EM ACO GALVANIZADO / ZINCADO, DE SOBREPOR, COM COMPRIMENTO DE 3" A 4" E ESPESSURA MINIMA DA CHAPA DE 0,90 MM	CJ	120,00	R\$ 5,35	R\$ 642,00
7.26	FERROLHO COM FECHO /TRINCO REDONDO, EM ACO GALVANIZADO / ZINCADO, DE SOBREPOR, COM COMPRIMENTO DE 10" A 12" E ESPESSURA MINIMA DA CHAPA DE 1,50 MM	UN	120,00	R\$ 19,90	R\$ 2.388,00
7.27	CADEADO SIMPLES, CORPO EM LATAO MACICO, COM LARGURA DE 25 MM E ALTURA DE APROX 25 MM, HASTE CEMENTADA (NAO LONGA), EM ACO TEMPERADO COM DIAMETRO DE APROX 5,0 MM, INCLUINDO 2 CHAVES	UN	60,00	R\$ 19,88	R\$ 1.192,80
7.28	CADEADO SIMPLES, CORPO EM LATAO MACICO, COM LARGURA DE 35 MM E ALTURA DE APROX 30 MM, HASTE CEMENTADA (NAO LONGA), EM ACO TEMPERADO COM DIAMETRO DE APROX 6,0 MM, INCLUINDO 2 CHAVES	UN	120,00	R\$ 29,59	R\$ 3.550,80
7.29	CADEADO SIMPLES, CORPO EM LATAO MACICO, COM LARGURA DE 50 MM E ALTURA DAPROX 40 MM, HASTE CEMENTADA EM ACO TEMPERADO COM DIAMETRO DE APROX 8,0 MM, INCLUINDO 2 CHAVES	UN	120,00	R\$ 42,26	R\$ 5.071,20
7.30	MAÇANETA ALAVANCA RETA OCA, EM ZAMAC COM ACABAMENTO CROMADO, COMPRIMENTO APROX DE 15 CM	PAR	180,00	R\$ 46,78	R\$ 8.420,40
7.31	MAÇANETA ALAVANCA, RETA SIMPLES / OCA, CROMADA, COMPRIMENTO DE 10 A 16 CM, ACABAMENTO PADRAO POPULAR - SOMENTE MACANETAS	PAR	240,00	R\$ 21,63	R\$ 5.191,20
8	INSTALAÇÕES HIDROSSANITÁRIAS				R\$ 221.826,00
8.1	REDES DE ÁGUA				R\$ 144.224,00
8.1.1	ADAPTADOR PVC ROSCAVEL, COM FLANGES E ANEL DE VEDACAO, 1/2", PARA CAIXA D' AGUA	uni	200,00	R\$ 10,64	R\$ 2.128,00

PREFEITURA MUNICIPAL DE SÃO FRANCISCO DO PARÁ
SECRETARIA MUNICIPAL DE ADMINISTRAÇÃO E FINANÇAS

Av. Barão do Rio Branco S/N - Bairro: Centro - CEP: 68.748-000 - São Francisco do Pará - Pará

Contato: (01) 3774.1224



ESTADO DO PARÁ
PREFEITURA MUNICIPAL DE SÃO FRANCISCO DO PARÁ
SECRETARIA MUNICIPAL DE ADMINISTRAÇÃO
DEPARTAMENTO DE COMPRAS



8.1.2	ADAPTADOR PVC ROSCAVEL, COM FLANGES E ANEL DE VEDACAO, 3/4", PARA CAIXA D' AGUA	uni	200,00	R\$ 14,60	R\$ 2.920,00
8.1.3	ADAPTADOR PVC SOLDAVEL CURTO COM BOLSA E ROSCA, 20 MM X 1/2", PARA AGUA FRIA	uni	200,00	R\$ 0,68	R\$ 136,00
8.1.4	ADAPTADOR PVC SOLDAVEL CURTO COM BOLSA E ROSCA, 25 MM X 3/4", PARA AGUA FRIA	uni	200,00	R\$ 0,84	R\$ 168,00
8.1.5	ADAPTADOR PVC SOLDAVEL CURTO COM BOLSA E ROSCA, 32 MM X 1", PARA AGUA FRIA	uni	200,00	R\$ 1,74	R\$ 348,00
8.1.6	ADAPTADOR PVC SOLDAVEL CURTO COM BOLSA E ROSCA, 40 MM X 1 1/2", PARA AGUA FRI	uni	100,00	R\$ 6,70	R\$ 670,00
8.1.7	ADAPTADOR PVC SOLDAVEL CURTO COM BOLSA E ROSCA, 40 MM X 1 1/4", PARA AGUA FRIA	uni	200,00	R\$ 3,30	R\$ 660,00
8.1.8	ADAPTADOR PVC SOLDAVEL, COM FLANGE E ANEL DE VEDACAO, 20 MM X 1/2", PARA CAIXA D'AGUA	uni	200,00	R\$ 9,24	R\$ 1.848,00
8.1.9	ADAPTADOR PVC SOLDAVEL, COM FLANGE E ANEL DE VEDACAO, 25 MM X 3/4", PARA CAIXA D'AGUA	uni	200,00	R\$ 10,61	R\$ 2.122,00
8.1.10	ADAPTADOR PVC SOLDAVEL, COM FLANGE E ANEL DE VEDACAO, 32 MM X 1", PARA CAIXA D'AGUA	uni	200,00	R\$ 13,79	R\$ 2.758,00
8.1.11	ADESIVO PLASTICO PARA PVC, FRASCO COM 175 GR	uni	600,00	R\$ 19,53	R\$ 11.718,00
8.1.12	BUCHA DE REDUCAO DE PVC, SOLDAVEL, CURTA, COM 25 X 20 MM, PARA AGUA FRIA PREDIAL.	uni	600,00	R\$ 0,40	R\$ 240,00
8.1.13	BUCHA DE REDUCAO DE PVC, SOLDAVEL, CURTA, COM 32 X 25 MM, PARA AGUA FRIA PREDIAL	uni	600,00	R\$ 0,85	R\$ 510,00
8.1.14	CAIXA D'AGUA EM POLIETILENO 500 LITROS, COM TAMPA	uni	20,00	R\$ 254,69	R\$ 5.093,80
8.1.15	CAIXA D'AGUA FIBRA DE VIDRO PARA 1000 LITROS, COM TAMPA	uni	20,00	R\$ 489,61	R\$ 9.792,20
8.1.16	CAIXA SIFONADA PVC 100 X 100 X 50MM C/ GRELHA REDONDA BRANCA	uni	200,00	R\$ 14,58	R\$ 2.916,00
8.1.17	CAIXA SIFONADA PVC 150 X 150 X 50MM C/ GRELHA REDONDA BRANCA	uni	100,00	R\$ 36,88	R\$ 3.688,00
8.1.18	CAP PVC, SOLDAVEL, 20 MM, PARA AGUA FRIA PREDIAL	uni	100,00	R\$ 1,03	R\$ 103,00
8.1.19	CAP PVC, SOLDAVEL, 25 MM, PARA AGUA FRIA PREDIAL	uni	100,00	R\$ 1,03	R\$ 103,00
8.1.20	CAP PVC, SOLDAVEL, 32 MM, PARA AGUA FRIA PREDIAL	uni	100,00	R\$ 2,04	R\$ 204,00
8.1.21	FITA VEDA ROSCA EM ROLOS DE 18 MM X 10 M (L X C)	uni	100,00	R\$ 3,75	R\$ 375,00
8.1.22	FITA VEDA ROSCA EM ROLOS DE 18 MM X 25 M (L X C)	uni	100,00	R\$ 8,53	R\$ 853,00
8.1.23	FITA VEDA ROSCA EM ROLOS DE 18 MM X 50 M (L X C)	uni	100,00	R\$ 13,83	R\$ 1.383,00
8.1.24	JOELHO PVC, SOLDAVEL, 90 GRAUS, 20 MM, PARA AGUA FRIA PREDIAL	uni	200,00	R\$ 0,50	R\$ 100,00
8.1.25	JOELHO PVC, SOLDAVEL, 90 GRAUS, 25 MM, PARA AGUA FRIA PREDIAL	uni	200,00	R\$ 0,70	R\$ 140,00
8.1.26	JOELHO PVC, SOLDAVEL, 90 GRAUS, 32 MM, PARA AGUA FRIA PREDIAL	uni	200,00	R\$ 2,08	R\$ 416,00


PREFEITURA MUNICIPAL DE SÃO FRANCISCO DO PARÁ
SECRETARIA MUNICIPAL DE ADMINISTRAÇÃO E FINANÇAS

Av. Barão do Rio Branco S/N - Bairro: Centro - CEP: 68.748-000 - São Francisco do Pará - Pará

Contato: (01) 3774.1224



ESTADO DO PARÁ
PREFEITURA MUNICIPAL DE SÃO FRANCISCO DO PARÁ
SECRETARIA MUNICIPAL DE ADMINISTRAÇÃO
DEPARTAMENTO DE COMPRAS



8.1.27	JOELHO PVC, SOLDABEL, 90 GRAUS, 40 MM, PARA AGUA FRIA PREDIAL	uni	100,00	R\$ 4,94	R\$ 494,00
8.1.28	LIXA EM FOLHA PARA PAREDE OU MADEIRA, NUMERO 120 (COR VERMELHA)	uni	300,00	R\$ 0,53	R\$ 159,00
8.1.29	LUVA DE REDUCAO ROSCAVEL, PVC, 1" X 3/4", PARA AGUA FRIA PREDIAL	uni	200,00	R\$ 4,13	R\$ 826,00
8.1.30	LUVA DE REDUCAO ROSCAVEL, PVC, 3/4" X 1/2", PARA AGUA FRIA PREDIAL	uni	200,00	R\$ 3,15	R\$ 630,00
8.1.31	LUVA DE REDUCAO SOLDABEL, PVC, 25 MM X 20 MM, PARA AGUA FRIA PREDIAL	uni	200,00	R\$ 1,23	R\$ 246,00
8.1.32	LUVA DE REDUCAO SOLDABEL, PVC, 32 MM X 25 MM, PARA AGUA FRIA PREDIAL	uni	200,00	R\$ 3,50	R\$ 700,00
8.1.33	LUVA DE REDUCAO SOLDABEL, PVC, 40 MM X 32 MM, PARA AGUA FRIA PREDIAL	uni	200,00	R\$ 4,25	R\$ 850,00
8.1.34	LUVA PVC SOLDABEL, 20 MM, PARA AGUA FRIA PREDIAL	uni	200,00	R\$ 0,61	R\$ 122,00
8.1.35	LUVA PVC SOLDABEL, 25 MM, PARA AGUA FRIA PREDIAL	uni	200,00	R\$ 0,75	R\$ 150,00
8.1.36	LUVA PVC SOLDABEL, 32 MM, PARA AGUA FRIA PREDIAL	uni	200,00	R\$ 1,83	R\$ 366,00
8.1.37	PLUG PVC, ROSCAVEL 1", PARA AGUA FRIA PREDIAL	uni	200,00	R\$ 2,20	R\$ 440,00
8.1.38	PLUG PVC, ROSCAVEL 3/4", PARA AGUA FRIA PREDIAL	uni	200,00	R\$ 0,79	R\$ 158,00
8.1.39	RALO QUADRADO FOFO C/ REQUADRO 150 X 150MM	uni	200,00	R\$ 66,59	R\$ 13.318,00
8.1.40	RALO SECO PVC QUADRADO, 100 X 100 X 53 MM, SAIDA 40 MM, COM GRELHA BRANCA	uni	200,00	R\$ 10,31	R\$ 2.062,00
8.1.41	RALO SIFONADO PVC QUADRADO 100X100X53MM SAIDA 40MM C/GRELHA BRANCA	uni	200,00	R\$ 9,69	R\$1.938,00
8.1.42	REGISTRO DE ESFERA, PVC, COM VOLANTE, VS, SOLDABEL, DN 20 MM, COM CORPO DIVIDIDO	uni	100,00	R\$ 9,93	R\$ 993,00
8.1.43	REGISTRO DE ESFERA, PVC, COM VOLANTE, VS, SOLDABEL, DN 25 MM, COM CORPO DIVIDIDO	uni	100,00	R\$ 12,78	R\$ 1.278,00
8.1.44	REGISTRO DE ESFERA, PVC, COM VOLANTE, VS, SOLDABEL, DN 32 MM, COM CORPO DIVIDIDO	uni	100,00	R\$ 20,29	R\$2.029,00
8.1.45	REGISTRO DE ESFERA, PVC, COM VOLANTE, VS, SOLDABEL, DN 40 MM, COM CORPO DIVIDIDO	uni	100,00	R\$ 27,13	R\$ 2.713,00
8.1.46	TE SOLDABEL, PVC, 90 GRAUS, 20 MM, PARA AGUA FRIA PREDIAL	uni	100,00	R\$ 0,90	R\$ 90,00
8.1.47	TE SOLDABEL, PVC, 90 GRAUS, 25 MM, PARA AGUA FRIA PREDIAL	uni	100,00	R\$ 1,18	R\$ 118,00
8.1.48	TE SOLDABEL, PVC, 90 GRAUS, 32 MM, PARA AGUA FRIA PREDIAL	uni	100,00	R\$ 3,94	R\$ 394,00
8.1.49	TE SOLDABEL, PVC, 90 GRAUS, 40 MM, PARA AGUA FRIA PREDIAL	uni	100,00	R\$ 8,61	R\$ 861,00
8.1.50	TUBO PVC, SOLDABEL, DN 20 MM, AGUA FRIA - 6 METROS	uni	400,00	R\$ 16,50	R\$ 6.600,00
8.1.51	TUBO PVC, SOLDABEL, DN 25 MM, AGUA FRIA - 6 METROS	uni	400,00	R\$ 21,23	R\$ 8.492,00

PREFEITURA MUNICIPAL DE SÃO FRANCISCO DO PARÁ
SECRETARIA MUNICIPAL DE ADMINISTRAÇÃO E FINANÇAS

Av. Barão do Rio Branco S/N - Bairro: Centro - CEP: 68.748-000 - São Francisco do Pará - Pará

Contato: (01) 3774.1234



ESTADO DO PARÁ
PREFEITURA MUNICIPAL DE SÃO FRANCISCO DO PARÁ
SECRETARIA MUNICIPAL DE ADMINISTRAÇÃO
DEPARTAMENTO DE COMPRAS



8.1.52	TUBO PVC, SOLDAVEL, DN 32 MM, AGUA FRIA - 6 METROS	uni	400,00	R\$ 47,63	R\$ 19.052,00
8.1.53	TUBO PVC, SOLDAVEL, DN 40 MM, AGUA FRIA - 6 METROS	uni	400,00	R\$ 69,38	R\$ 27.752,00
8.2	REDES DE ESGOTO				R\$ 77.602,00
8.2.1	CURVA DE PVC, 45 GRAUS, SERIE R, DN 100 MM, PARA ESGOTO PREDIAL	uni	100,00	R\$ 23,13	R\$ 2.313,00
8.2.2	CURVA DE PVC, 90 GRAUS, SERIE R, DN 100 MM, PARA ESGOTO PREDIAL	uni	100,00	R\$ 52,45	R\$ 5.245,00
8.2.3	CURVA DE PVC, 90 GRAUS, SERIE R, DN 50 MM, PARA ESGOTO PREDIAL	uni	100,00	R\$ 24,76	R\$ 2.476,00
8.2.4	CURVA DE PVC, 90 GRAUS, SERIE R, DN 75 MM, PARA ESGOTO PREDIAL	uni	100,00	R\$ 36,20	R\$ 3.620,00
8.2.5	LUVA SIMPLES PVC SERIE R P/ESG PREDIAL 100MM	uni	200,00	R\$ 5,79	R\$ 1.158,00
8.2.6	LUVA SIMPLES PVC SERIE R P/ESG PREDIAL 150MM	uni	200,00	R\$ 28,03	R\$ 5.606,00
8.2.7	LUVA SIMPLES PVC SERIE R P/ESG PREDIAL 40MM	uni	200,00	R\$ 1,21	R\$ 242,00
8.2.8	LUVA SIMPLES PVC SERIE R P/ESG PREDIAL 50MM	uni	200,00	R\$ 2,64	R\$ 528,00
8.2.9	LUVA SIMPLES PVC SERIE R P/ESG PREDIAL 75MM	uni	200,00	R\$ 4,99	R\$ 998,00
8.2.10	REDUCAO EXCENTRICA PVC P/ ESG PREDIAL DN 100 X 50MM	uni	200,00	R\$ 6,78	R\$ 1.356,00
8.2.11	REDUCAO EXCENTRICA PVC P/ ESG PREDIAL DN 100 X 75MM	uni	200,00	R\$ 7,91	R\$ 1.582,00
8.2.12	REDUCAO EXCENTRICA PVC P/ ESG PREDIAL DN 75 X 50MM	uni	200,00	R\$ 5,74	R\$ 1.148,00
8.2.13	TE SANITARIO, PVC, DN 100 X 100 MM, SERIE NORMAL, PARA ESGOTO PREDIAL	uni	200,00	R\$ 14,59	R\$ 2.918,00
8.2.14	TE SANITARIO, PVC, DN 100 X 50 MM, SERIE NORMAL, PARA ESGOTO PREDIAL	uni	200,00	R\$ 13,94	R\$ 2.788,00
8.2.15	TE SANITARIO, PVC, DN 100 X 75 MM, SERIE NORMAL PARA ESGOTO PREDIAL	uni	200,00	R\$ 14,58	R\$ 2.916,00
8.2.16	TE SANITARIO, PVC, DN 40 X 40 MM, SERIE NORMAL, PARA ESGOTO PREDIAL	uni	200,00	R\$ 2,95	R\$ 590,00
8.2.17	TE SANITARIO, PVC, DN 50 X 50 MM, SERIE NORMAL, PARA ESGOTO PREDIAL	uni	200,00	R\$ 6,48	R\$ 1.296,00
8.2.18	TE SANITARIO, PVC, DN 75 X 50 MM, SERIE NORMAL PARA ESGOTO PREDIAL	uni	200,00	R\$ 12,70	R\$ 2.540,00
8.2.19	TE SANITARIO, PVC, DN 75 X 75 MM, SERIE NORMAL PARA ESGOTO PREDIAL	uni	200,00	R\$ 12,94	R\$ 2.588,00
8.2.20	TUBO PVC SERIE NORMAL, DN 100 MM, PARA ESGOTO PREDIAL - 6 METROS	unid	100,00	R\$ 80,18	R\$ 8.018,00
8.2.21	TUBO PVC SERIE NORMAL, DN 150 MM, PARA ESGOTO PREDIAL - 6 METROS	unid	20,00	R\$ 205,05	R\$ 4.101,00
8.2.22	TUBO PVC SERIE NORMAL, DN 40 MM, PARA ESGOTO PREDIAL	unid	400,00	R\$ 28,88	R\$ 11.552,00
8.2.23	TUBO PVC SERIE NORMAL, DN 50 MM, PARA ESGOTO PREDIAL - 6 METROS	unid	100,00	R\$ 49,20	R\$ 4.920,00
8.2.24	TUBO PVC SERIE NORMAL, DN 75 MM, PARA ESGOTO PREDIAL - 6 METROS	unid	100,00	R\$ 71,03	R\$ 7.103,00
9	INSTALAÇÕES ELÉTRICAS				R\$ 291.693,00
9.1	AUTOMATICO DE BOIA SUPERIOR / INFERIOR, *15* A / 250 V	uni	40,00	R\$ 50,85	R\$ 2.034,00

PREFEITURA MUNICIPAL DE SÃO FRANCISCO DO PARÁ
SECRETARIA MUNICIPAL DE ADMINISTRAÇÃO E FINANÇAS

Av. Barão do Rio Branco S/N - Bairro: Centro - CEP: 68.748-000 - São Francisco do Pará - Pará

Contato: (01) 3774.1224



ESTADO DO PARÁ
PREFEITURA MUNICIPAL DE SÃO FRANCISCO DO PARÁ
SECRETARIA MUNICIPAL DE ADMINISTRAÇÃO
DEPARTAMENTO DE COMPRAS



9.2	CABO DE COBRE, RIGIDO, CLASSE 2, ISOLACAO EM PVC/A, ANTICHAMA BWF-B, 1 CONDUTOR, 450/750 V, SECAO NOMINAL 16 MM2, ROLO DE 100 METROS	uni	20,00	R\$ 1.221,25	R\$ 24.425,00
9.3	CABO DE COBRE ISOLAMENTO ANTI-CHAMA 450/750V 10MM2 - ROLO COM 100 METROS	UNI	20,00	R\$ 773,75	R\$ 15.475,00
9.4	CABO DE COBRE ISOLAMENTO ANTI-CHAMA 450/750V 2,5MM2 - ROLO COM 100 METROS	unid	60,00	R\$ 266,25	R\$ 15.975,00
9.5	CABO DE COBRE ISOLAMENTO ANTI-CHAMA 450/750V 4MM3 - - ROLO COM 100 METROS	unid	60,00	R\$ 305,00	R\$ 18.300,00
9.6	CABO DE COBRE ISOLAMENTO ANTI-CHAMA 450/750V 6MM2 - - ROLO COM 100 METROS	unid	60,00	R\$ 443,75	R\$ 26.625,00
9.7	CAIXA PVC 4" X 2" P/ ELETRODUTO "	uni	400,00	R\$ 1,64	R\$ 656,00
9.8	CAIXA PVC 4" X 4" P/ ELETRODUTO "	uni	400,00	R\$ 3,25	R\$ 1.300,00
9.9	Centro de distribuição p/ 03 disjuntores s/ barramento	uni	20,00	R\$ 20,73	R\$ 414,60
9.10	Centro de distribuição p/ 06 disjuntores (s/ barram)	uni	20,00	R\$ 35,78	R\$ 715,60
9.11	Centro de distribuição p/ 08 disjuntores (s/ barram)	uni	20,00	R\$ 35,78	R\$ 715,60
9.12	Centro de distribuição p/ 10 disjuntores (s/ barram)	uni	20,00	R\$ 60,94	R\$ 1.218,80
9.13	Centro de distribuição p/ 12 disjuntores (s/ barram)	uni	10,00	R\$ 322,59	R\$ 3.225,90
9.14	Centro de distribuição p/ 16 disjuntores (c/ barram)	uni	10,00	R\$ 322,59	R\$ 3.225,90
9.15	Centro de distribuição p/ 20 disjuntores (c/ barram)	uni	10,00	R\$ 373,13	R\$ 3.731,30
9.16	Centro de distribuição p/ 24 disj. c/ barramento	uni	10,00	R\$ 373,13	R\$ 3.731,30
9.17	Centro de distribuição p/ 32 disj. c/ barramento	uni	10,00	R\$ 574,83	R\$ 5.748,30
9.18	Centro de distribuição p/ 36 disjuntores (c/ barram)	uni	10,00	R\$ 509,35	R\$ 5.093,50
9.19	Centro de distribuição p/ 40 disj. c/ barramento	uni	10,00	R\$ 601,21	R\$ 6.012,10
9.20	Centro de distribuição p/ 70 disjuntores (c/ barram)	uni	10,00	R\$ 1.428,90	R\$ 14.289,00
9.21	Conduite de 3/4"	M	3.000,00	R\$ 1,66	R\$ 4.980,00
9.22	Disjuntor 10 DR bipolar 25A 10 mA - PADRÃO DIN	uni	40,00	R\$ 83,64	R\$ 3.345,60
9.23	Disjuntor 10 DR tetrapolar 25A 10 mA - PADRÃO DIN	uni	40,00	R\$ 136,59	R\$ 5.463,60
9.24	Disjuntor 1P - 10 a 30A - PADRÃO DIN	uni	200,00	R\$ 8,54	R\$ 1.708,00
9.25	Disjuntor 1P-40A e 50A - PADRÃO DIN	uni	200,00	R\$ 11,14	R\$ 2.228,00
9.26	Disjuntor 2P - 15 a 50A - PADRÃO DIN	uni	200,00	R\$ 39,29	R\$ 7.858,00
9.27	Disjuntor 2P-40A e 50A	uni	200,00	R\$ 44,39	R\$ 8.878,00
9.28	Disjuntor 3P - 15 a 50A - PADRÃO DIN	uni	100,00	R\$ 52,63	R\$ 5.263,00
9.29	Disjuntor 3P - 175A	uni	20,00	R\$ 441,51	R\$ 8.830,20
9.30	Disjuntor 3P - 200A	uni	20,00	R\$ 441,51	R\$ 8.830,20
9.31	Disjuntor 3P - 250A	uni	10,00	R\$ 830,20	R\$ 8.302,00
9.32	Disjuntor 3P-60A a 100A - PADRÃO DIN	uni	10,00	R\$ 129,38	R\$ 1.293,80
9.33	ELETRODUTO DE PVC ROSCÁVEL DE 1 1/2" (38 MM), SEM LUVA - 3 METROS	uni	20,00	R\$ 20,81	R\$ 416,20

PREFEITURA MUNICIPAL DE SÃO FRANCISCO DO PARÁ
SECRETARIA MUNICIPAL DE ADMINISTRAÇÃO E FINANÇAS

Av. Barão do Rio Branco S/N - Bairro: Centro - CEP: 68.748-000 - São Francisco do Pará - Pará

Contato: (01) 3774.1224



ESTADO DO PARÁ
PREFEITURA MUNICIPAL DE SÃO FRANCISCO DO PARÁ
SECRETARIA MUNICIPAL DE ADMINISTRAÇÃO
DEPARTAMENTO DE COMPRAS



9.34	ELETRODUTO DE PVC ROSCÁVEL DE 1 1/4" (32 MM), SEM LUVA	uni	20,00	R\$ 18,94	R\$ 378,80
9.35	ELETRODUTO DE PVC ROSCÁVEL DE 1" (25 MM), SEM LUVA - 3 METROS	uni	20,00	R\$ 14,21	R\$ 284,20
9.36	ELETRODUTO DE PVC ROSCÁVEL DE 1/2" (12,7 MM), SEM LUVA - 3 METROS	uni	20,00	R\$ 7,31	R\$ 146,20
9.37	ELETRODUTO FLEXIVEL, EM ACO, TIPO CONDUITE, DIAMETRO DE 1" - ROLO DE 50 METROS	UM	60,00	R\$ 35,51	R\$ 2.130,60
9.38	FITA ISOLANTE DE BORRACHA AUTOFUSAO, USO ATE 69 KV (ALTA TENSAO) - 20 METROS	uni	40,00	R\$ 31,50	R\$ 1.260,00
9.39	FITA ISOLANTE EM ROLOS 25MMX50M	uni	200,00	R\$ 8,78	R\$ 1.756,00
9.40	HASTE DE ATERRAMENTO , DN 1/2" X 3000MM, EM ACO REVESTIDO COM UMA CAMADA DE COBRE ELETROLÍTICO.	uni	30,00	R\$ 78,46	R\$ 2.353,80
9.41	INTERRUPTOR BIPOLAR SIMPLES 10 A, 250 V (APENAS MODULO)	uni	100,00	R\$ 18,89	R\$ 1.889,00
9.42	INTERRUPTOR INTERMEDIARIO (TECLA DUPLA) EMBUTIR 10A/250V C/ PLACA,	uni	100,00	R\$ 29,96	R\$ 2.996,00
9.43	INTERRUPTOR SIMPLES 10A, 250V (APENAS MODULO)	uni	100,00	R\$ 7,29	R\$ 729,00
9.44	INTERRUPTOR SIMPLES 10A, 250V, CONJUNTO MONTADO PARA EMBUTIR 4" X 2" (PLACA +SUPORTE + MODULO)	uni	100,00	R\$ 7,49	R\$ 749,00
9.45	INTERRUPTOR SIMPLES 10A, 250V, CONJUNTO MONTADO PARA SOBREPOR 4" X 2" (CAIXA + 2 MODULOS)	uni	100,00	R\$ 13,23	R\$ 1.323,00
9.46	INTERRUPTOR SIMPLES 10A, 250V, CONJUNTO MONTADO PARA SOBREPOR 4" X 2" (CAIXA + MODULO)	uni	100,00	R\$ 10,00	R\$ 1.000,00
9.47	INTERRUPTORES PARALELOS (2 MODULOS) + TOMADA 2P+T 10A, 250V, CONJUNTO MONTADO PARA EMBUTIR 4" X 2" (PLACA + SUPORTE + MODULOS)	uni	100,00	R\$ 25,75	R\$ 2.575,00
9.48	INTERRUPTORES PARALELOS (2 MODULOS) 10A, 250V, CONJUNTO MONTADO PARA EMBUTIR 4" X 2" (PLACA + SUPORTE + MODULOS)	uni	100,00	R\$ 17,75	R\$ 1.775,00
9.49	INTERRUPTORES PARALELOS (3 MODULOS) 10A, 250V, CONJUNTO MONTADO PARA EMBUTIR 4" X 2" (PLACA + SUPORTE + MODULO)	uni	100,00	R\$ 26,99	R\$ 2.699,00
9.50	INTERRUPTORES SIMPLES (2 MODULOS) + 1 INTERRUPTOR PARALELO 10A, 250V, CONJUNTO MONTADO PARA EMBUTIR 4" X 2" (PLACA + SUPORTE + MODULOS)	uni	100,00	R\$ 22,25	R\$ 2.225,00
9.51	INTERRUPTORES SIMPLES (2 MODULOS) + TOMADA 2P+T 10A, 250V, CONJUNTO MONTADO PARA EMBUTIR 4" X 2" (PLACA + SUPORTE + MODULOS)	uni	100,00	R\$ 23,16	R\$ 2.316,00
9.52	INTERRUPTORES SIMPLES (2 MODULOS) 10A, 250V, CONJUNTO MONTADO PARA EMBUTIR 4"	uni	100,00	R\$ 15,36	R\$ 1.536,00
9.53	LUMINARIA LED REFLETOR RETANGULAR BIVOLT, LUZ BRANCA, 10 W	uni	100,00	R\$ 28,20	R\$ 2.820,00
9.54	LUMINARIA LED REFLETOR RETANGULAR BIVOLT, LUZ BRANCA, 30 W	uni	100,00	R\$ 59,11	R\$ 5.911,00
9.55	LUMINARIA DE TETO PLAFON/PLAFONIER EM PLASTICO COM BASE E27, POTENCIA MAXIMA 60 W (NAO INCLUI LAMPADA)	uni	240,00	R\$ 4,80	R\$ 1.152,00



ESTADO DO PARÁ
PREFEITURA MUNICIPAL DE SÃO FRANCISCO DO PARÁ
SECRETARIA MUNICIPAL DE ADMINISTRAÇÃO
DEPARTAMENTO DE COMPRAS



9.56	LUMINARIA LED REFLETOR RETANGULAR BIVOLT, LUZ BRANCA, 50 W	uni	240,00	R\$ 66,36	R\$ 15.926,40
9.57	LUMINARIA SPOT DE SOBREPOR EM ALUMINIO COM ALETA PLASTICA PARA 1 LAMPADA, BASE E27, POTENCIA MAXIMA 40/60 W (NAO INCLUI LAMPADA)	uni	20,00	R\$ 78,76	R\$ 1.575,20
9.58	Quadro de comando - proteção trifásico - 2CV	uni	10,00	R\$ 253,03	R\$ 2.530,30
9.59	Quadro p/ medição bifásico - padrão CELPA	uni	10,00	R\$ 156,03	R\$ 1.560,30
9.60	Quadro p/ medição monofásico - padrão CELPA	uni	10,00	R\$ 67,09	R\$ 670,90
9.61	Quadro p/ medição trifásico - padrão CELPA	uni	10,00	R\$ 174,55	R\$ 1.745,50
9.62	REFLETOR DE LED 50 W	uni	10,00	R\$ 58,63	R\$ 586,30
9.63	TOMADA 2P+T 10A, 250V (APENAS MODULO)	uni	200,00	R\$ 8,30	R\$ 1.660,00
9.64	TOMADA 2P+T 10A, 250V, CONJUNTO MONTADO PARA EMBUTIR 4" X 2" (PLACA + SUPORTE + MODULO)	uni	200,00	R\$ 9,75	R\$ 1.950,00
9.65	TOMADA 2P+T 10A, 250V, CONJUNTO MONTADO PARA SOBREPOR 4" X 2" (CAIXA + MODULO)	uni	100,00	R\$ 14,86	R\$ 1.486,00
9.66	TOMADA 2P+T 20A 250V, CONJUNTO MONTADO PARA EMBUTIR 4" X 2" (PLACA + SUPORTE + MODULO)	uni	100,00	R\$ 16,89	R\$ 1.689,00
10	LOUÇAS E METAIS				R\$ 97.675,00
10.1	ASSENTO SANITARIO DE PLASTICO, TIPO CONVENCIONAL	uni	200,00	R\$ 31,25	R\$ 6.250,00
10.2	BACIA SANITARIA (VASO) COM CAIXA ACOPLADA, DE LOUCA BRANCA	uni	40,00	R\$ 354,95	R\$ 14.198,00
10.3	Bacia Sanitaria (VASO) - PNE COMPLETO	uni	20,00	R\$ 663,24	R\$ 13.264,80
10.4	BACIA SANITARIA (VASO) CONVENCIONAL DE LOUCA BRANCA	uni	40,00	R\$ 133,13	R\$ 5.325,20
10.5	Barra em aço inox (PNE) - 1,00 OU 0,80 METROS	uni	20,00	R\$ 262,50	R\$ 5.250,00
10.6	CAIXA DE DESCARGA DE PLASTICO EXTERNA, DE *9* L, PUXADOR FIO DE NYLON, NÃO INCLUSO CANO, BOLSA, ENGATE	uni	100,00	R\$ 37,38	R\$ 3.738,00
10.7	CHUVEIRO PLASTICO BRANCO SIMPLES 5 " PARA ACOPLAR EM HASTE 1/2 ", AGUA FRIA	uni	200,00	R\$ 5,83	R\$ 1.166,00
10.8	CONJUNTO DE LIGACAO PARA BACIA SANITARIA AJUSTAVEL, EM PLASTICO BRANCO, COM TUBO, CANOPLA E ESPUDE	uni	200,00	R\$ 7,06	R\$ 1.412,00
10.9	ENGATE / RABICHO FLEXIVEL INOX 1/2 " X 30 CM	M	100,00	R\$ 32,25	R\$ 3.225,00
10.10	ENGATE / RABICHO FLEXIVEL INOX 1/2 " X 40 CM	uni	100,00	R\$ 35,30	R\$ 3.530,00
10.11	ENGATE/RABICHO FLEXIVEL PLASTICO (PVC OU ABS) BRANCO 1/2 " X 30 CM	uni	100,00	R\$ 4,16	R\$ 416,00
10.12	ENGATE/RABICHO FLEXIVEL PLASTICO (PVC OU ABS) BRANCO 1/2 " X 40 CM	uni	100,00	R\$ 6,83	R\$ 683,00
10.13	ESPUDE TIPO SANFONA PARA VASO SANITÁRIO	uni	200,00	R\$ 1,50	R\$ 300,00
10.14	Lavatorio de louca com coluna	uni	60,00	R\$ 159,73	R\$ 9.583,80
10.15	LAVATORIO LOUCA BRANCA SUSPENSO *40 X 30* CM	uni	60,00	R\$ 86,88	R\$ 5.212,80
10.16	Sabonetrira para sabão líquido (vidro+inox) - Móvel	uni	60,00	R\$ 35,75	R\$ 2.145,00
10.17	Sabonetrira para sabão líquido (vidro+inox) - Fixa	uni	60,00	R\$ 32,88	R\$ 1.972,80

PREFEITURA MUNICIPAL DE SÃO FRANCISCO DO PARÁ
SECRETARIA MUNICIPAL DE ADMINISTRAÇÃO E FINANÇAS

Av. Barão do Rio Branco S/N - Bairro: Centro - CEP: 68.748-000 - São Francisco do Pará - Pará

Contato: (01) 3774.1234



ESTADO DO PARÁ
PREFEITURA MUNICIPAL DE SÃO FRANCISCO DO PARÁ
SECRETARIA MUNICIPAL DE ADMINISTRAÇÃO
DEPARTAMENTO DE COMPRAS



10.18	SIFAO PLASTICO EXTENSIVEL UNIVERSAL, TIPO COPO	uni	240,00	R\$ 14,69	R\$ 3.525,60
10.19	SIFAO PLASTICO FLEXIVEL P/ COLUNA 1 1/2"	uni	240,00	R\$ 9,25	R\$ 2.220,00
10.20	TORNEIRA CROMADA DE MESA PARA LAVATORIO	uni	100,00	R\$ 48,63	R\$ 4.863,00
10.21	TORNEIRA CROMADA LONGA 1/2" OU 3/4" REF 1158 P/ PIA COZ - PADRAO MEDIO	uni	100,00	R\$ 40,26	R\$ 4.026,00
10.22	TORNEIRA PLASTICA	uni	300,00	R\$ 7,94	R\$ 2.382,00
10.23	TUBO DE DESCARGA PVC, PARA LIGACAO CAIXA DE DESCARGA - EMBUTIR, 40 MM X 150 CM	uni	100,00	R\$ 18,53	R\$ 1.853,00
11.6	TUBO DE DESCIDA EXTERNO DE PVC PARA CAIXA DE DESCARGA EXTERNA ALTA - 40 MM X 1,60 M	uni	100,00	R\$ 11,33	R\$ 1.133,00
11	PAISAGISMO				
11.1	Gramma em placa	M2	400,00	R\$ 6,24	R\$ 2.496,00
11.2	MUDA DE ARBUSTO FLORIFERO, CLUSIA/GARDENIA/MOREIA BRANCA/ AZALEIA OU EQUIVALENTE DA REGIAO, H= *50 A 70* CM	uni	20,00	R\$ 71,84	R\$ 1.436,80
11.3	MUDA DE ARBUSTO, BUXINHO, H= *50* M	uni	20,00	R\$ 172,41	R\$ 3.448,20
11.4	MUDA DE ARVORE ORNAMENTAL, OITI/AROEIRA SALS/AANGICO/IPE/JACARANDA OU EQ'JIVALENTE DA REGIAO, H= *1*	uni	20,00	R\$ 53,15	R\$ 1.063,00
11.5	MUDA DE PALMEIRA, ARECA, H= *1,50* CM	uni	20,00	R\$ 107,75	R\$ 2.155,00
12	DIVERSOS				R\$ 165.204,10
12.1	ABRACADEIRA EM ACO PARA AMARRACAO DE ELETRODUTOS, TIPO D, COM 1" E PARAFUSO DE FIXACAO	uni	800,00	R\$ 2,36	R\$ 1.888,00
12.2	ABRACADEIRA EM ACO PARA AMARRACAO DE ELETRODUTOS, TIPO D, COM 1/2" E PARAFUSO DE FIXACAO	uni	800,00	R\$ 2,34	R\$ 1.872,00
12.3	BOMBA SUBMERSA PARA POCOS TUBULARES PROFUNDOS DIAMETRO DE 4 POLEGADAS, ELETRICA, MONOFASICA, POTENCIA 0,49 HP, 13 ESTAGIOS, BOCAL DE DESCARGA DIAMETRO DE UMA POLEGADA E MEIA, HM/Q = 18 M / 1,90 M3/H A 85 M / 0,60 M3/H.	uni	10,00	R\$ 3.417,29	R\$ 34.172,90
12.4	BOMBA SUBMERSA PARA POCOS TUBULARES PROFUNDOS DIAMETRO DE 4 POLEGADAS, ELETRICA, TRIFASICA, POTENCIA 1,97 HP, 20 ESTAGIOS, BOCAL DE DESCARGA DIAMETRO DE UMA POLEGADA E MEIA, HM/Q = 18 M / 5,40 M3/H A 164 M / 0,80 M3/H.	uni	10,00	R\$ 4.913,38	R\$ 49.133,80
12.5	DISCO DE CORTE DIAMANTADO SEGMENTADO PARA CONCRETO	uni	200,00	R\$ 18,75	R\$ 3.750,00
12.6	DISCO DE CORTE PARA METAL	uni	200,00	R\$ 19,76	R\$ 3.952,00
12.7	DISCO DE CORTE PARA METAL 7' X 1/8'	uni	200,00	R\$ 14,25	R\$ 2.850,00
12.8	DISCO DE DISBASTE	uni	200,00	R\$ 11,89	R\$ 2.378,00
12.9	Kit Completo Motor Portão Eletrônico 127 Ou 220 3 Controle	unid	10,00	R\$ 986,30	R\$ 9.863,00



ESTADO DO PARÁ
PREFEITURA MUNICIPAL DE SÃO FRANCISCO DO PARÁ
SECRETARIA MUNICIPAL DE ADMINISTRAÇÃO
DEPARTAMENTO DE COMPRAS



12.10	MANGUEIRA DE CONDUCAO DE AGUA PARA SERVICOS LEVES E MEDIOS, COR LARANJA, D = 1 1/2" (40 MM)	m	400,00	R\$ 14,06	R\$ 5.624,00
12.11	PREGO POLIDO COM CABECA 2 1/2 X 10	kg	300,00	R\$ 12,86	R\$ 3.858,00
12.12	PREGO POLIDO COM CABECA 2 1/2" X 12"	kg	300,00	R\$ 13,79	R\$ 4.137,00
12.13	PREGO POLIDO COM CABECA 3 X 9	kg	300,00	R\$ 13,25	R\$ 3.975,00
12.14	PROTETOR SOLAR FPS 30, EMBALAGEM 2 LITROS	um	10,00	R\$ 274,12	R\$ 2.741,20
12.15	Tubo em Metalon 20 x 20 - 6 METROS	uni	60,00	R\$ 40,00	R\$ 2.400,00
12.16	Tubo em Metalon 30 x 20 - 6 METROS	uni	60,00	R\$ 89,46	R\$ 5.367,60
12.17	Tubo em Metalon 50 x 30 - 6 METROS	uni	40,00	R\$ 139,89	R\$ 5.595,60
12.18	Vidro liso e=4mm	M2	100,00	R\$ 148,96	R\$ 14.896,00
12.19	Vidro temperado incolor e= 6mm	M2	20,00	R\$ 337,50	R\$ 6.750,00
TOTAL GERAL DOS INSUMOS					R\$ 2.196.169,80

- Valores utilizados referente a tabela do SINAPI E SEDOP.

Valor Total R\$ 2.196.169,80 (Dois milhões, cento noventa e seis mil, cento sessenta e nove reais e oitenta centavos).

São Francisco do Pará, 12 de fevereiro de 2021.

Rodrigo de Souza Pereira
Diretor de Compras